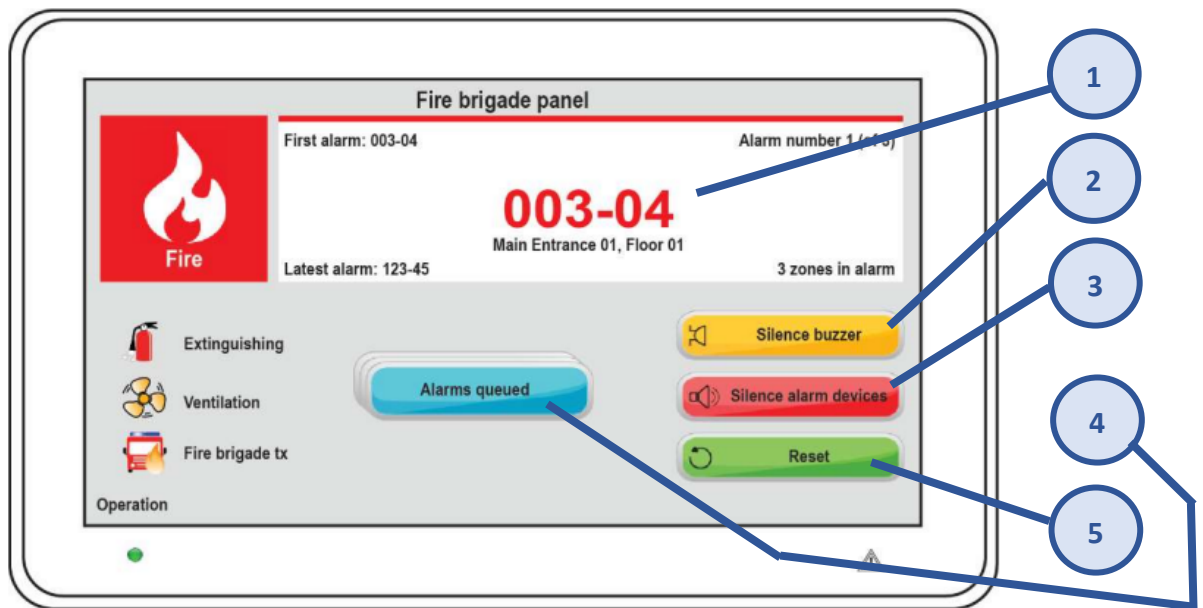



Enkel betjening av brannvarslingspanel



Ved brannalarm:

1- Er alarmeren utløst i din leilighet og du vet at det ikke er brann, gå rett til steg 2. Er alarmeren utløst et ukjent sted, lokaliser hvor og sjekk stedet. Er det ikke brann, gå videre til steg 2.

2- Trykk på knappen «  Avstill summer»: alarmerensignalet i panelet blir stille, sjekk at symbolet endres til .



3- Trykk på knappen «  Avstill klokker»: alarmerensignalet for utløste alarmer blir stille, sjekk at symbolet endres til .

4- Hvis det er flere detektorer som er gått i alarm kommer vinduet «Alarms Queued» til å bli synlig. Da må prosedyrene 2 & 3 gjentas til alle vinduer er lukket.



Vent noen sekunder til du er sikker at alle alarmer er stille.

5- Trykk på knappen «  Tilbakestill»: brannvarslingspanelet nullstilles

	Ved brann, ta kontakt med brannvesenet på 112
	Ved feil, ta kontakt med servicetekniker på 32 27 35 28